













COMUNE DI SANT'AGOSTINO (Fe)

ELEZIONE DELL'ASSEMBLEA LEGISLATIVA
DELLA REGIONE EMILIA-ROMAGNA DI DOMENICA 23 NOVEMBRE 2014

CIRCOSCRIZIONE ELETTORALE DELLA PROVINCIA DI FERRARA

N. DI SEZIONE	ISCRITTI			VOTANTI			% VOTANTI	VOTI VALIDI LISTE CIRCOSCRIZIONALI										TOTALE VOTI VALIDI	SCHEDE NON VALIDE				Schede contenenti solo voti validi per il PRESIDENTE	
								Candidati alla carica di Presidente della Giunta Regioinale											BIANCHE	NULLE	CONTESTATE	TOTALE		
	MAZZANTI MAURIZIO	BONACCINI STEFANO				FABBRI ALAN			QUINTAVALLA MARIA CRISTINA	GIBERTONI GIULIA	RONDONI ALESSANDRO													
		Lista n. 1	Lista n. 2	Lista n. 3	Lista n. 4	Lista n. 5		Lista n. 6	Lista n. 7	Lista n. 8	Lista n. 9	Lista n. 10												
1. S. Agostino	407	429	836	198	189	387	46,29	—											342	3	3	0	6	39
2. S. Agostino	438	423	861	201	176	377	43,79	—	4	1	100	5	8	30	112	20	33	11	324	7	7	0	14	39
3. S. Agostino	475	465	940	175	161	336	35,74	—	3	6	70	5	6	45	113	7	37	4	296	3	6	0	9	31
4. San Carlo	374	389	763	188	195	383	50,20	—	3	1	133	4	15	41	109	5	30	2	343	4	10	0	14	26
5. San Carlo	432	436	868	213	199	412	47,47	—	3	1	148	6	5	35	112	6	40	4	360	2	2	0	4	48
6. Dosso	285	277	562	131	115	246	43,77	—	4	1	47	1	6	23	92	4	33	3	214	3	6	0	9	23
7. Dosso	321	350	671	149	143	292	43,52	—	2	0	69	2	15	22	116	5	25	2	258	4	7	0	11	23
TOTALE	2732	2769	5501	1255	1178	2433	44,23	—	22	12	663	27	60	225	782	63	251	32	2137	26	41	0	67	229
	PERCENTUALE							—	1,03	0,56	31,02	1,26	2,81	10,53	36,59	2,95	11,75	1,50						