
















COMUNE DI SANT'AGOSTINO

ELEZIONE DIRETTA DEL PRESIDENTE DELLA PROVINCIA E DEL CONSIGLIO PROVINCIALE DI FERRARA
DI SABATO 12 E DOMENICA 13 GIUGNO 2004

COLLEGIO UNINOMINALE PROVINCIALE DI POGGIO RENATICO - SANT'AGOSTINO

N. DI SEZIONE	ISCRITTI	VOTANTI	% VOTANTI	VOTI VALIDI ATTRIBUITI AI GRUPPI COLLEGATI																			SCHEDE NON VALIDE				
				GRUPPO N. 1	GRUPPO N. 2	GRUPPO N. 3	GRUPPO N. 4	GRUPPO N. 5	GRUPPO N. 6	GRUPPO N. 7	GRUPPO N. 8	GRUPPO N. 9	GRUPPO N. 10	GRUPPO N. 11	GRUPPO N. 12	GRUPPO N. 13	GRUPPO N. 14	GRUPPO N. 15	Totale voti validi ai GRUPPI	Voti solo al Presidente	TOTALE VOTI VALIDI	BIANCHE	NULLE	CONTESTATE	VOTI NULLI	TOTALI	
				 Partito Repubblicano italiano I Liberal Sgarbi ELDR	 Lista Riformatori per Ferrara antiproibizionisti	 UDC	 Forza Italia	 Alleanza per Ferrara	 Lega Nord Padania	 Partito Socialista Nuovo PSI	 Verdi per la pace	 Comunisti italiani per la Sinistra	 Società Civile Di Pietro Occhetto Italia dei Valori	 Civica per la provincia di Ferrara	 Democratici di Sinistra	 Partito rifondazione comunista	 Alleanza popolare UDEU Martinazzoli Mastella	 Alleanza Nazionale			TOTALE VOTI VALIDI	BIANCHE	NULLE	CONTESTATE	VOTI NULLI	TOTALI	
1 S.Ag.	828	733	88,53	11	5	22	112	28	52	10	32	24	20	32	161	22	0	80	611	57	668	54	11	0	0	65	
2 S.Ag.	814	713	87,59	7	6	22	122	34	48	9	26	27	21	29	182	31	0	56	620	41	661	34	18	0	0	52	
3 S.Ag.	796	623	78,27	4	5	25	172	20	42	9	13	17	11	16	105	25	1	73	538	38	576	28	19	0	0	47	
4 S.Car.	816	732	89,71	6	1	23	131	23	42	12	14	22	24	40	176	33	0	86	633	25	658	46	0	0	28	74	
5 S.Car.	901	764	84,79	3	0	24	126	38	57	14	14	42	18	38	150	38	3	78	643	39	682	47	20	0	15	82	
6 Dos.	586	486	82,94	2	2	8	115	26	26	4	14	18	10	26	71	15	3	51	391	30	421	35	30	0	0	65	
7 Dos.	541	434	80,22	4	0	10	100	32	25	2	14	14	15	19	62	12	0	61	370	32	402	20	12	0	0	32	
TOT.	5282	4485	84,91	37	19	134	878	201	292	60	127	164	119	200	907	176	7	485	3806	262	4068	264	110	0	43	417	
PERCENTUALE				0,91	0,47	3,29	21,58	4,94	7,18	1,47	3,12	4,03	2,93	4,92	22,30	4,33	0,17	11,92	93,56	6,44							