







## COMUNE DI SANT'AGOSTINO (Fe)

ELEZIONE del PRESIDENTE della GIUNTA REGIONALE e del CONSIGLIO REGIONALE dell'Emilia Romagna  
di DOMENICA 28 e LUNEDI' 29 MARZO 2010

N. DI SEZIONE	ISCRITTI			VOTANTI			% VOTANTI	VOTI VALIDI LISTE REGIONALI				TOTALE VOTI VALIDI	SCHEDE NON VALIDE			
	Maschi	Femmine	Totale	Maschi	Femmine	Totale		Lista n. 1  MOVIMENTO CINQUE STELLE BEPPE GRILLO  Candidato GIOVANNI FAVIA	Lista n. 2  PER L'EMILIA ROMAGNA  Candidato ANNA MARIA BERNINI	Lista n. 3  CENTRO SINISTRA PER L'EMILIA ROMAGNA  Candidato VASCO ERRANI	Lista n. 4  CASINI LIBERTAS UNIONE DI CENTRO UDC  Candidato GIAN LUCA GALETTI		BIANCHE	NULLE	CONTESTATE	TOTALI
1. S.Agostino	399	428	<b>827</b>	291	300	<b>591</b>	71,46	40	249	256	29	574	6	11	0	17
2. S.Agostino	433	428	<b>861</b>	321	306	<b>627</b>	72,82	23	258	303	25	609	8	10	0	18
3. S.Agostino	474	475	<b>949</b>	288	297	<b>585</b>	61,64	49	324	170	25	568	4	13	0	17
4. San Carlo	392	436	<b>828</b>	281	322	<b>603</b>	72,83	17	276	280	15	588	5	10	0	15
5. San Carlo	454	451	<b>905</b>	324	315	<b>639</b>	70,61	33	295	264	23	615	11	13	0	24
6. Dosso	291	278	<b>569</b>	208	188	<b>396</b>	69,60	26	215	123	16	380	5	11	0	16
7. Dosso	296	333	<b>629</b>	210	228	<b>438</b>	69,63	26	241	145	17	429	3	6	0	9
<b>TOTALE</b>	<b>2739</b>	<b>2829</b>	<b>5568</b>	<b>1923</b>	<b>1956</b>	<b>3879</b>	<b>69,67</b>	<b>214</b>	<b>1858</b>	<b>1541</b>	<b>150</b>	<b>3763</b>	<b>42</b>	<b>74</b>	<b>0</b>	<b>116</b>
PERCENTUALE								<b>5,69</b>	<b>49,38</b>	<b>40,95</b>	<b>3,99</b>					