

COMUNE DI SANT'AGOSTINO

PROVINCIA DI FERRARA

UFFICIO TERRITORIO, URBANISTICA E AMBIENTE – RICOSTRUZIONE E RILEVAMENTO DEL DANNO AL PATRIMONIO PRIVATO

| RESOCONTO PRATICHE MUDE AL 18/05/2015 | |
|--|------------|
| MUDE DEPOSITATI (A+B+C+D+E+F) | 304 |
| - Nuovi (da protocollare) | 9 |
| A - Rigettati in ingresso (NO protocollo) | 73 |

| Dettaglio inagibilità | |
|------------------------------|------------|
| B/C | E |
| 90 | 214 |
| 0 | 9 |
| 15 | 58 |

| Dettaglio E | | | |
|--------------------|----------------|----------------|----------------|
| E ₀ | E ₁ | E ₂ | E ₃ |
| 8 | 10 | 18 | 178 |
| 0 | 0 | 0 | 9 |
| 1 | 2 | 3 | 52 |

| | |
|---|------------|
| MUDE ACCETTATI (B+C+D+E+F) | 222 |
| B - Rigettati dopo accettazione | 14 |
| - I ter in corso (C+D+E), di cui: | 128 |
| In istruttoria (pre rilascio Cambiale Errani) | 41 |
| Cambiale Errani rilasciata (contributi solo concessi) | 19 |
| con pagamenti autorizzati (SAL rilasciati) | 68 |
| E - Inagibilità revocate | 80 |
| Durata media della pratica | 276 giorni |
| MUDE RIGETTATI (A+B) | 87 |

| | |
|------------|------------|
| 75 | 147 |
| 8 | 6 |
| 14 | 114 |
| 0 | 41 |
| 8 | 11 |
| 6 | 62 |
| 53 | 27 |
| 236 giorni | 350 giorni |
| 23 | 64 |

| | | | |
|------------|------------|------------|------------|
| 7 | 8 | 15 | 117 |
| 0 | 1 | 0 | 5 |
| 4 | 4 | 13 | 94 |
| 1 | 0 | 6 | 34 |
| 0 | 1 | 1 | 9 |
| 3 | 3 | 6 | 51 |
| 3 | 3 | 2 | 18 |
| 167 giorni | 283 giorni | 518 giorni | 393 giorni |
| 1 | 3 | 3 | 57 |

| | |
|--|------------|
| Prenotazioni E (DATO DEFINITIVO) | 188 |
|--|------------|

(di cui 85 pratiche MUDE attese entro il 31/12/2015)

| Riepilogo economico | |
|--|------------------------|
| Totale Cambiali Errani rilasciate (D+E+F) | 167 |
| Contributi concessi | € 54.139.247,59 |
| Totale pagamenti autorizzati | € 27.619.735,39 |
| % su tot contributi concessi | 51% |
| Contributi erogati a terminate | € 11.698.341,16 |
| % su tot contributi concessi | 22% |
| contributi concessi ed in vaglio di autorizzazione (D - E) | -€ 26.519.512 |

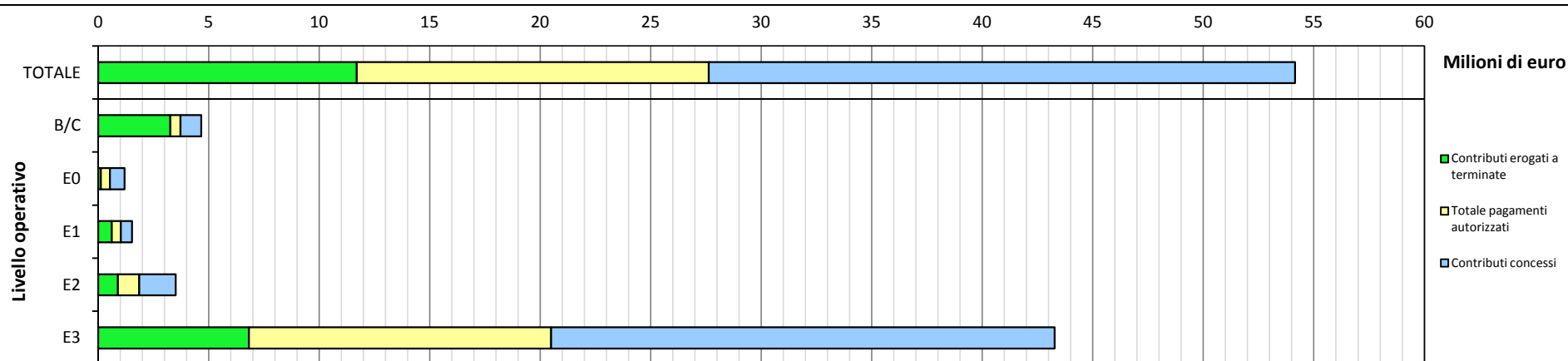
| | |
|----------------|-----------------|
| B/C | E |
| 67 | 100 |
| € 4.655.337,41 | € 49.483.910,18 |
| € 3.721.131,96 | € 23.898.603,43 |
| 80% | 48% |
| € 3.259.221,32 | € 8.439.119,84 |
| 70% | 17% |
| -€ 934.205 | -€ 25.585.307 |

| | | | |
|----------------------|----------------------|----------------------|----------------------|
| E₀ | E₁ | E₂ | E₃ |
| 6 | 7 | 9 | 78 |
| € 1.186.423,03 | € 1.524.251,21 | € 3.506.316,39 | € 43.266.919,55 |
| € 529.576,32 | € 1.028.101,00 | € 1.851.521,12 | € 20.489.404,99 |
| 45% | 67% | 53% | 47% |
| € 120.409,95 | € 614.328,72 | € 889.927,19 | € 6.814.453,98 |
| 10% | 40% | 25% | 16% |
| -€ 656.847 | -€ 496.150 | -€ 1.654.795 | -€ 22.777.515 |

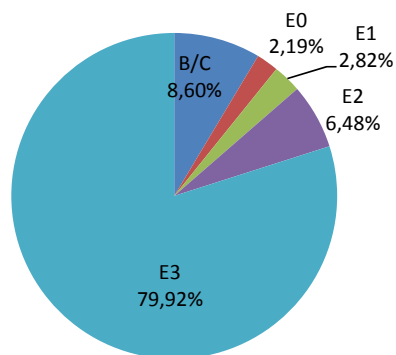
COMUNE DI SANT'AGOSTINO

PROVINCIA DI FERRARA

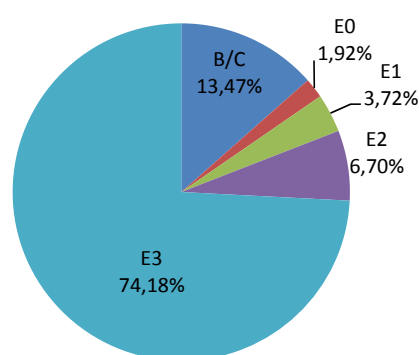
UFFICIO TERRITORIO, URBANISTICA E AMBIENTE – RICOSTRUZIONE E RILEVAMENTO DEL DANNO AL PATRIMONIO PRIVATO



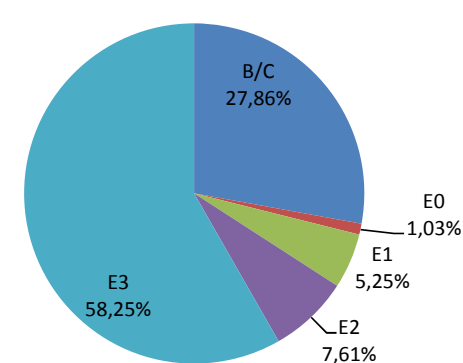
Contributi concessi



Pagamenti autorizzati



Rimborsi a terminate



| Anno | CAMBIALE ERRANI | | SAL ZERO PROFESS. | | SAL ZERO IMPRESA | | SAL 1 | | SAL 2 | | SAL 3 | | SAL FL | | PAGAMENTI AUTORIZZATI | |
|------|-----------------|------------------|-------------------|----------------|------------------|----------------|-------|----------------|-------|----------------|-------|----------------|--------|----------------|-----------------------|-----------------|
| | n° | Importi concessi | n° | importi | n° | importi | n° | importi | n° | importi | n° | importi | n° | importi | n° | importi totali |
| 2012 | 2 | € 105.351,51 | 0 | € - | 0 | € - | 0 | € - | 0 | € - | 0 | € - | 0 | € - | 0 | € - |
| 2013 | 65 | € 15.425.815,26 | 8 | € 242.875,14 | 3 | € 470.657,67 | 19 | € 1.303.172,55 | 6 | € 800.244,05 | 1 | € 45.694,65 | 22 | € 808.449,64 | 59 | € 3.671.093,70 |
| 2014 | 86 | € 30.883.191,16 | 0 | € 781.825,11 | 8 | € 854.897,21 | 71 | € 4.487.905,48 | 42 | € 4.908.884,16 | 31 | € 4.255.603,92 | 41 | € 2.524.574,90 | 193 | € 17.813.690,78 |
| 2015 | 14 | € 7.724.889,66 | 16 | € 454.518,98 | 5 | € 559.242,44 | 15 | € 1.191.038,40 | 9 | € 1.018.575,94 | 9 | € 1.412.655,29 | 17 | € 1.498.919,86 | 71 | € 6.134.950,91 |
| TOT. | 167 | € 54.139.247,59 | 24 | € 1.479.219,23 | 16 | € 1.884.797,32 | 105 | € 6.982.116,43 | 57 | € 6.727.704,15 | 41 | € 5.713.953,86 | 80 | € 4.831.944,40 | 323 | € 27.619.735,39 |